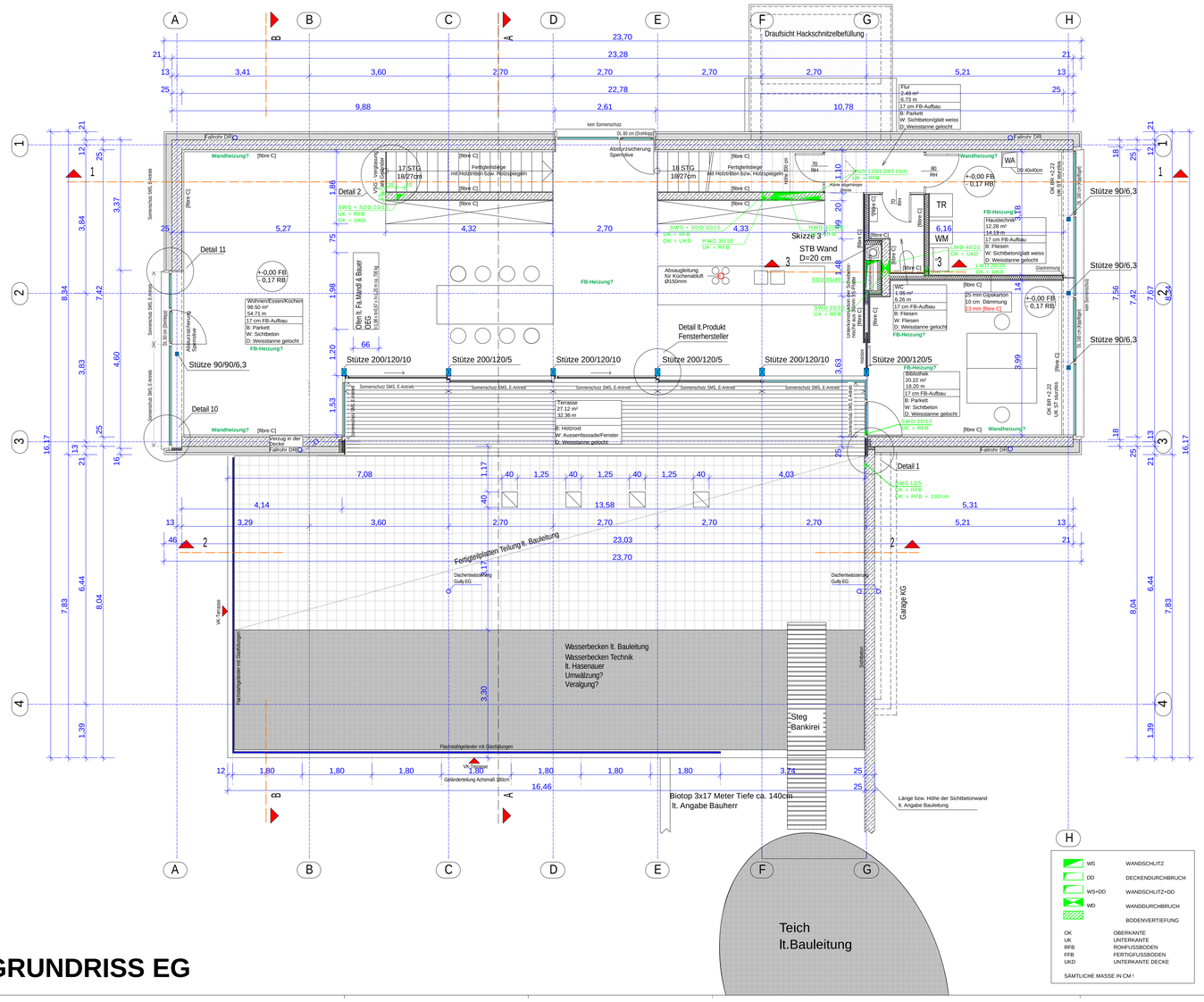

GRUNDRISS EG

WS	WANDSCHLITZ
DD	DECKENDURCHBRUCH
WS+DD	WANDSCHLITZ+DD
WD	WANDDURCHBRUCH
	BODENVERTIEFUNG
OK	OBERKANTE
UK	UNTERKANTE
RFB	ROHFUSSBODEN
FFB	FERTIGFUSSBODEN
UKD	UNTERKANTE DECKE

SÄMTLICHE MASSE IN CM !

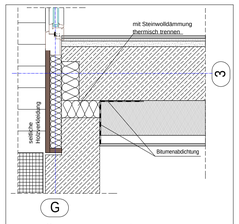

Detail 1 M 1 : 10
Anschluss Bergmauer an OG Wand

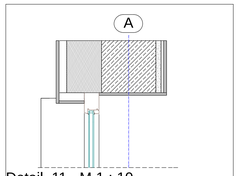

Detail 11 M 1 : 10
Fensteranschluss EG Achse 2/A

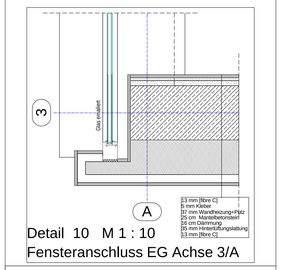

Detail 10 M 1 : 10
Fensteranschluss EG Achse 3/A

VORABZUG

INDEX	DATUM	ÄNDERUNG	GEZ

DIE AUFLAGEN DES BAUBESCHEIDES, DIE ZUTREFFENDE EN-NORM, Ö-NORM & DIN VORSCHRIFT MIT ALLEN DARAUS RESULTIERENDEN NOTWENDIGKEITEN SIND BEI DER AUSFÜHRUNG ZU BEACHTEN!

ÄNDERUNGEN GEGENÜBER DEN MONTAGEFÜHRUNGSPLÄNEN SIND NUR NACH RÜCKSPRACHE UND AUSDRÜCKLICHER, SCHRIFTLICHER GENEHMIGUNG DER JOHANNES HASENAUER TECHNISCHES BÜRO GMBH ZULÄSSIG!

DIE AUSFÜHRENDEN FIRMEN SIND VERPFLICHTET BEI UNSTIMMIGKEITEN ZWISCHEN DEM ARCHITEKTURPLAN, DEN STATIKPLÄNEN, DEN MONTAGEFÜHRUNGSPLÄNEN BZW. ANDEREN PROFESSIONISTEN DIE JOHANNES HASENAUER TECHNISCHES BÜRO GMBH VOR BEGINN DER ARBEITEN RECHTZEITIG ZU INFORMIEREN!

SÄMTLICHE PLANMASSE UND ANGABEN SIND VOR ARBEITSBEGINN VON DEN AUSFÜHRENDEN FIRMEN AUF DEREN TECHNISCHE RICHTIGKEIT ZU ÜBERPRÜFEN!
NATURMASSE SIND AM BAU ZU NEHMEN, NICHT IM PLAN MESSEN!

DIESE ZEICHNUNG IST URHEBERGEMÄSS EINSTIMMIG DER JOHANNES HASENAUER TECHNISCHES BÜRO GMBH UND DARF OHNE DEREN ZUSTIMMUNG WEDER VERVIELFÄLTIGT NOCH DRITTEN ZUGÄNGLICH GEMACHT WERDEN!
MIT DER INHABER DES URHEBERRECHTES NICHT VERBINDBARE BENUTZUNG, ABÄNDERUNG, VERVIELFÄLTIGUNG, VERBREITUNG DES INHALTES ODER WEITERGABE KÖNNEN SCHADENSERSATZPFLICHT UND STRAFRECHTLICHE FOLGEN BEWIRKEN!

JOHANNES HASENAUER
BÜRO FÜR INSTALLATIONSTECHNIK UND ENERGIEANWENDUNG

A-5751 MAISHOFEN
TEL. 06542/80282-0, FAX 80282-4

KIRCHHAMERSTRASSE 10
E-MAIL: th-hasenauer@dsg.at

BAUVORHABEN

NEUBAU WOHNHAUS RIEDER
IN MAISHOFEN

PLANINHALT		
BAUANGABEN	DATUM	19.09.2006
ERDGESCHOSS	GEZ.	SW
	CAD-DATEI:	8.906_02_EG.dwg
	MASSTAB:	1:50

JOHANNES HASENAUER TECHNISCHES BÜRO GMBH, KIRCHHAMERSTRASSE 10, A-5751 MAISHOFEN, TEL. 06542/80282-0, FAX: 80282-4, E-MAIL: th-hasenauer@dsg.at

Anmerkungen:
Der Plan ist von den Ausführenden Professionisten ihr Gewerk betreffend auf fachliche Richtigkeit zu prüfen!

NATURMASSE NEHMEN!

Weitergabe an dritte nur mit schriftlicher Zustimmung des Urhebers!
Der Plankopf des Urhebers muss bei Vervielfältigung oder Weitergabe auf dem Plan ersichttlich bleiben!

Planmasse sind Rohbaumasse
Masse am Bau prüfen
Zugehörige Detailpläne beachten

Legende:

Abkürzungen:

OK	Oberkante
UK	Unterkante
VK	Vorderkante
AK	Aussenkante
STUK	Sturzunterkante
FFBOK	Fertiger Fußboden Oberkante
FPH	Fertigparapethöhe
RPH	Rohparapethöhe
FB	Fußboden (Material)
RU	Raumumfang
RF	Raumfläche
STG	Steigung
RDUK	Rohdeckenunterkante
RDOK	Rohdeckenoberkante
UZ	Unterzug
ÜZ	Überzug
MÖK	Maueroberkante
FU	Fundament
STB	Stahlbeton
MW	Mauerwerk
SW	Schmutzwasser
RW	Regenwasser
WD	Wanddurchbruch
DD	Deckendurchbruch
WS	Wandschlitz
DA	Dachrinne
TR	Trockner
WM	Waschmaschine

Höhen:
Alle Höhenangaben über STUK, FPH, RPH vom FFBOK der jeweiligen Ebene

ARCHITEKT: Dietrich | Untertrifaller Architekten
Arlbergstr. 117 T +43 5574 78888 - 0
6900 Bregenz F +43 5574 78888 - 20
Austria arch@dietrich.untertrifaller.com

Bauvorhaben:

WOHNHAUS - WOLFGANG RIEDER

Bauherr:

WOLFGANG RIEDER
Kammererstrasse, 5751 Maishofen

Planverfasser:

PLANUNGSBÜRO
BAUMEISTER ING. KLAUS DICK
Anton-Faistauer-Platz 6
5751 Maishofen
Tel. +43 (0)6542 / 688 570 Fax. +43 (0)6542 / 688 577
baumeister@dick .at www.dick.at

Gst. Nr.:

EZ.:

KG.:

Adresse.:

POLIERPLAN
GRUNDRISS
ERDGESCHOSS

Anmerkung:
DETAILE NOCH NICHT BESPROCHEN UND GEPRÜFT!

Masstab: M 1/ 50

Plan Nr.: 006/2006

INDEX	Planerstellung/Änderungen	DATUM	GEZ.	GEN.
001	Ausdruck	16.10.06	k_o	

VORAUSPLAN

CAD/Appl.	Dateiname:	Planmaße:
	S:\Baustellen\Gumpold - Hochgründer\CAD\Werkplanung \Werkplan.pln	0,97 lm x 0,59 lm = 0,57 m²